



.....

XIII ENCONTRO LUSO-BRASILEIRO

de Grupanálise
e Psicoterapia
Analítica
de Grupo

XV CONGRESSO NACIONAL

da Sociedade
Portuguesa
de Grupanálise
e Psicoterapia
Analítica
de Grupo

TEMA

O grupo:
Espelho
de afetos;
Construção
de vínculos

.....

FUNDAÇÃO CIDADE DE LISBOA

OUTUBRO 2015

.....

29
30.31

ORGANIZAÇÃO

Sociedade Portuguesa de Grupanálise
e Psicoterapia Analítica de Grupo

Núcleo de Estudos em Saúde Mental
e Psicanálise das Configurações Vinculares

ÍNDICE INTERATIVO

PÁG.

03

Tema

04

Programa

08

Mapa

09

Inscrições

TEMA

O grupo: Espelho de afetos; Construção de vínculos



A **temática deste Encontro Luso-Brasileiro** espelha os vínculos que existem e se vão construindo continuamente neste *large group* fraterno de grupanalistas e psicoterapeutas analíticos de grupo, portugueses e brasileiros.

O grupo analítico é um espaço dinâmico onde a matéria-prima que o alimenta são as relações e os vínculos que se organizam e reorganizam no contexto da evolução da matriz grupanalítica e dos membros do grupo. Os vínculos são afetos e o grupo constrói vínculos que se pretendem mais saudáveis e potenciadores da capacidade de se estabelecerem relações mais gratificantes e harmoniosas. Os grupos nos seus mais diversos contextos, desde o grupo familiar, o grupo de amigos, o grupo social e profissional, até à vertente terapêutica, no grupo grupanalítico, no grupo multifamiliar, nos diversos grupos institucionais, entre outros, caracterizam-se substancialmente pela forma como os afetos circulam entre os seus membros e se organizam nas várias configurações vinculares. Na dinâmica do grupo fervilham intensos afetos num jogo constante de interações onde os membros do grupo se vêm e revêm, uns nos outros, num espelhar potencialmente transformador do *Self*. Esta dinâmica mobiliza os vínculos internos e relacionais e dota a matriz grupal de características únicas onde os seus membros podem vivenciar as mais diversas emoções, sentimentos e percepções, rumo a uma identidade e um conhecimento de si mais esclarecidos mas também a uma melhor capacidade de compreensão do outro e de estabelecer vínculos construtivos e amadurecidos. Mas a transformação dos vínculos e a criação de novos vínculos é um caminho com vicissitudes, com fragilidades e obstáculos mas não é este também o cerne da evolução?

Os diversos subtemas propostos para este Encontro procuram abordar todos estes aspetos e assim contribuir para um enriquecimento da teoria e técnica da grupanalise e da psicoterapia analítica de grupo.

Bem-vindos a este nosso Encontro.

08:00

Abertura do Secretariado

09:00 09:30

Mesa de Abertura

Presidente da SPGPAG; Presidente Honorário da SPGPAG; Presidente da Fundação Cidade de Lisboa; Presidente do Congresso; Presidente da Comissão Organizadora Portuguesa; Presidente da Comissão Organizadora Brasileira; Presidente do NESME

09:30 11:00

Conferência Inaugural | Waldemar Fernandes
Reflexões sobre o pensar, os grupos e os novos tempos. Uma visão psicanalítica vincular.

Comentador: **Isaura Neto**

Presidente de Mesa: **Ângela Ribeiro**

11:00 11:30

Pausa

11:30 13:00

Médio Grupo

13:00 15:00

Almoço (não incluído na inscrição)

15:00 17:00

Mesas de Comunicações:

Construção de vínculos entre instituições.

Presidente de Mesa: **Ricardo Bernardino**

Grupo como espaço de afeto, espaço de vínculo e crescimento.

Presidente de Mesa: **Marly Terra Verdi**

17:00 17:30

Pausa

17:30 19:00

Grande Grupo

Condutor: **César Dinis**

09:30 11:00

Conferência | João Carlos Melo
Tirar leite das pedras.

Comentador: **Guilherme Ferreira**
Presidente de Mesa: **Maria Alice Gameiro**

11:00 11:30

Pausa

11:30 13:00

Médio Grupo

13:00 15:00

Almoço (não incluído na inscrição)

15:00 17:00

Mesas de Comunicações

Perspectivas de futuro em Grupanálise e Psicoterapia Analítica de Grupo.

Presidente de Mesa: **Paula Carvalho**

Formação: que modelos?

Presidente de Mesa: **Fernanda Maria Gomes**

17:00 17:30

Pausa

17:30 19:00

Grande Grupo

Condutor: **César Dinis**

SEXTA FEIRA
30

Condutores dos Médios Grupos nos 3 dias:

Beatriz Silvério Fernandes **José Abreu Afonso**
Grça Galamba **Rose Pompeu Toledo**

09:30 11:00

Conferência | Paulo Motta Marques

O modelo da escola portuguesa de grupalíse: aspetos integrativos e evolução no contexto de uma investigação conceptual-empírica sobre a matriz grupalítica.

Comentador: **Lazslo Antonio Ávila**

Presidente de Mesa: **Sara Ferro**

11:00 11:30

Pausa

11:30 13:00

Médio Grupo

13:00 15:00

Almoço (não incluído na inscrição)

15:00 17:00

Mesas de Comunicações

Interculturalidade: todos iguais, todos diferentes, todos humanos.

Presidente de Mesa: **Liliana Cardoso**

O trabalho com vínculos e os desafios da incerteza.

Presidente de Mesa: **Solange Aparecida Emílio**

17:00 17:30

Pausa

17:30 19:00

Grande Grupo

Conductor: **César Dinis**

19:00 19:15

Brinde de Encerramento

20:00

Jantar de Encerramento

(participação livre, não incluído na inscrição)

COMISSÃO PORTUGUESA

Presidente do Congresso

Paulo Mota Marques

Presidente da Comissão Organizadora

Ângela Ribeiro

Comissão Organizadora

Domingos Silva

Edgar Costa

Isabel Fialho

Mafalda Silva

Susana Esteves

Comissão Científica

Ângela Ribeiro

Aucíndio Valente Silva

César Dinis

Guilherme Ferreira

Isaura Neto

João Azevedo e Silva

João Carlos Melo

Maria Alice Gameiro

Maria Keating

Paulo Mota Marques

Sara Ferro

Secretariado

Ana Rita Lobo

Manoel Antônio dos Santos

COMISSÃO BRASILEIRA

Coordenação

Waldemar José Fernandes

NESME/SP/SP

Beatriz Silverio Fernandes

Carla Lam

Cyntia Helena Ravena Pinheiro

Maria Alcida Aquino de Freitas

Solange Aparecida Emílio

SPAGESP/RP/SP

Alexandre Mantovani

Carina Cella P. Mantovani

Fernanda Maria Gomes

Manoel Antônio dos Santos

SPAG-CAMP/SP

Sebastião Molina Sanches

Mauro Bilharinho Naves

CEPPAG-PA/Belém/Pa

Edilberto Clairefont Dias Maia


Dep. Psicoterapia ABP e Curso Espec. Psiq. C.E.

Cyro Martins — Porto Alegre/RS

Carlos A. Sampaio M. Barros

Pernambuco e região

Cláudia Galamba



CONTACTOS

SPGPAG

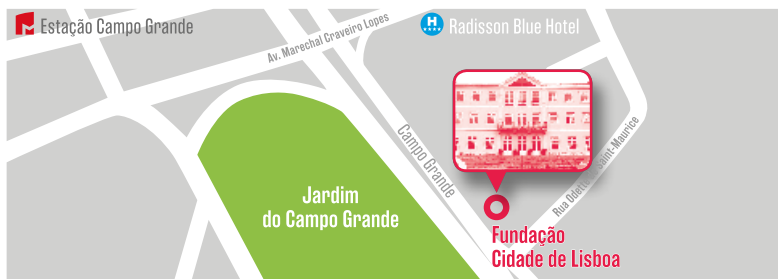
Rua Carlos José Barreiros
25 r/c dto | 1000-807 Lisboa
tel.: 21 846 06 22 tlm.: 96 022 97 78
email: spg.pag@grupanalise.pt
www.grupanalise.pt
www.facebook.com/grupanalise

Fundação Cidade de Lisboa

Campo Grande, 380
1700-097 Lisboa
tel.: 21 756 82 41
www.fundacaocidadedelisboa.pt

LOCALIZAÇÃO

FUNDAÇÃO CIDADE DE LISBOA



GPS N38° 45'31.608" W9° 9'13.463"

Metro Linha verde e Linha amarela

INSCRIÇÃO

As inscrições são efectuadas online através da **ligação disponível** no site da SPGPAG:

https://docs.google.com/forms/d/1luB2CA65ueZ8GfoV3w1RELBw_4vUYsPF0g_fQZcLt7I/viewform?c=0&w=1

Para mais informações contactar:

SECRETARIADO: **Ana Rita Lobo**

E-MAIL: **spg.pag@grupanalise.pt**

TEL: **21 846 06 22**

PAGAMENTO

Pagamento total ⁽¹⁾ ou parcelar ⁽²⁾ por transferência bancária para o NIB: 0018 0003 38435285020 23 Banco Santander Totta

	ATÉ 30 DE SETEMBRO ⁽¹⁾ ⁽²⁾	APÓS 1 DE OUTUBRO ⁽¹⁾
Sócios	100 €	115 €
Sóc. em formação	80 €	95 €
Não Sócios	120 €	135 €
Estudantes	60 €	75 €

⁽²⁾ **Pagamento parcelar:**


25% em Março + 25% em Maio + 25% em Julho + 25% em Setembro

RESUMOS

Recepção de resumos dos posters e comunicações de 15 de Abril a 15 de Julho de 2015.

Envio de resumos e informações para **spg.pag@grupanalise.pt**

ORGANIZAÇÃO



N E S M E

núcleo de estudos em saúde mental e psicanálise das configurações vinculares